Портфолио профессиональной деятельности (Воспитатель) Корекова Наталья Петровна

Место работы, Местоположение

г. Екатеринбург

Образование

Оконченные ОУ:
- 2019 г., ГБПОУ "Магнитогорский педагогический колледж"

Специальности и/или направления подготовки (по диплому): Такой записи не существует

Квалификация (по диплому): Воспитатель детей дошкольного возраста

Общий стаж работы: 5 лет

Стаж работы по специальности: 3 года

Профессиональные достижения

На муниципальном уровне

Дата выдачи	Наименование	Кем выдано	№ документа
26.12.2023	Участие в методических объединениях		
26.11.2023	Благодарности		
26.11.2023	Сертификаты		
01.11.2023	Удостоверения о курсах повышения квалификации		
01.11.2021	Дипломы и грамоты		

На региональном уровне

На федеральном уровне

Научно-методическая деятельность

Дата публикации	Наименование	Автор / Источник	Ссылка или выходные данные статьи в печатном издании
25.09.2023	Пальчиковые игры	Корекова Н.П	
28.06.2022	Безопасное поведение на дороге		
01.06.2022	День защиты детей		

Пальчики пошли гулять,	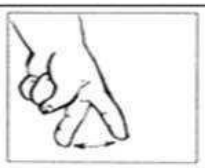	*Шагаем пальчиками по столу.*
Раз, два, три, четыре, пять.		*Загибаем пальчики от большого к мизинцу.*
Были в поле и в лесу,	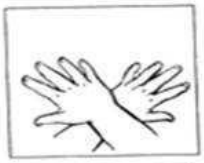	*Перекрещиваем руки в запястьях и растопыриваем пальчики в разные стороны.*
Видели они лису.		*Над головой делаем острые «ушки», как у лисички.*
Пальчики пришли домой,	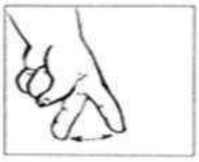	*Шагаем пальчиками по столу.*
Пальчик потерялся: ой!	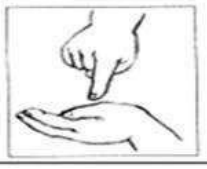	*Указательным пальчиком одной руки прижимаем большой пальчик другой руки.*

Зиму всю мели метели,		*Делаем вращательные движения в запястьях.*
Клены, липы поседели.		*Складываем ладошки вместе.*
А весной повеселели, Зацвели, зазеленели.		*Скрещиваем руки вместе в запястьях и растопыриваем пальчики.*
Птицы с юга прилетели,		*Скрещиваем руки и машем, как крылышками.*
Ветки лапками согрели.		*Накрываем одну руку другой.*

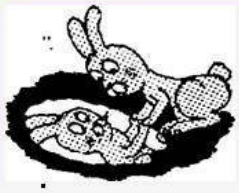

Зайка и зеркало.

Зайка в зеркальце глядит
И ушами шевелит.

Левая ладонь кверху – делаем «козу».
Сверху на неё накладываем правую руку, которая тоже изображает «козу»

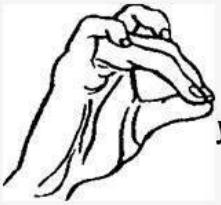

Мышка.



Серенькая шкурка, маленькие глазки.
Ушки на макушке. Скажем мышке-Здравствуй!

Средний и безымянный палец упираются в большой. Указательный и мизинец согнуты в дуги и прижаты к среднему и безымянному.

Кошка

А у кошки, ушки на макушке, чтобы
Лучше слышать, мышь в её норушке.

Средний и безымянный палец упираются в большой. Указательный и мизинец подняты вверх..

fppt.com

ПРАВИЛА ДОРОЖНОГО ДВИЖЕНИЯ
Пешеходный переход
От беды убережёт!
Все дороги на пути
По нему переходи!
Первым делом нужно нам
Посмотреть по сторонам:
Слева, справа путь свободен?
Значит, смело переходим!
Не перебегай дорогу,
Лучше подожди немного
И машину пропусти!
Лишь потом переходи!
Если транспорт тут и там,
Перейти так сложно нам!
Пусть на помощь здесь придёт
Нам подземный переход!
Вот зелёный свет зовёт
Смело двигаться вперёд.
Нынче главный - пешеход,
А потом - машин черёд!
Вот зажёгся красный свет.
Говорит: «Дороги нет!
Не бегите, не спешите,
Свет зелёный подождите!»
Никогда не забывай:
На дороге - не играй!
Здесь опасно зазеваться!
Здесь не место баловаться!
Если тротуара нет,
Будь внимательней вдвойне!
По обочине иди,
Во все стороны гляди!

Уважаемые родители!

Правила дорожного движения в темное время суток рекомендуют иметь при себе **предметы со световозвращающими элементами** и обеспечивать видимость этих предметов водителями.

Фликеры – это маленькие значки или наклейки, которые можно разместить на рюкзаке, куртке, руке или джинсах, а также на обуви. Они отражают свет в темноте и помогают увидеть пешехода в ночное время быстрее.

Фликер – это, в первую очередь, безопасность вашего ребёнка на дороге.

Обозначьте себя и дайте увидеть вас водителю!

Фликеры детям купите родители! Пусть на дороге их видят водители!

С Днем
защиты
детей!
1 июня

1 июня – День защиты детей!
Всеми силами своими
Защитим детей от бед,
Чтоб казался им прекрасным
И волшебным белый свет!
Чтобы в жизни детской было
Больше радости всегда,
Чтоб подальше обходила
Даже малая беда!
С Днём защиты поздравляем
Мы детишек всей земли,
И желаем, чтобы жили
С мамой, папой вы в любви!